

ETRETAT DIRECTION

la précision d'un caractère





ETRETAT DIRECTION

10
ans
GARANTIE

10
jours
DÉLAIS

DEVIS GRATUIT, CLIQUEZ ICI 


ou contactez nous au
04 76 96 82 06




Nuancier

Bois Structurex®

Plateaux - Voiles de fond - Caissons mobiles



Chêne fil
N




Chêne Nebraska
F




Blanc
S



Noir
G




Timber
M



Argile
X

Métal

Piètements



Noir
5

Métal

Structure caisson métallique



Aluminium
1K



Blanc
7S



Noir
5G

Descriptif technique

Bureaux de direction

Plateaux mélaminés Structurex® ép. 25 mm avec Top Access simple intégré, positionnable à gauche ou à droite.

Chants ABS anti-choc 2 mm.

Piètement double ruban design en tube carré 25 x 25 mm, finition époxy noir.

Voile de fond structurel en panneau mélaminé et traverse métal de rigidification sous plateau.

Réglage par vérins de stabilité Ø 30 mm et de course 10 mm pour corriger les défauts de planéité du sol.

La liaison bureau et meuble de service (selon versions) se fait grâce à un pied ruban raccourci (H 7,5 cm) afin que le meuble de service s'intègre parfaitement à la structure du bureau.

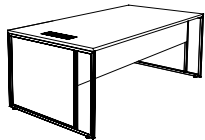
Le meuble de service est réalisé en panneau mélaminé Structurex® ép. 25 mm et se positionne en retour à droite ou à gauche du bureau (non réversible).

Le meuble de service (dim. L 140 / P 60 / H 63,5 cm avec pieds) est composé de 3 niches carrées L 35,5 / P 60 / H 32,2 cm, de 2 niches horizontales L 54,5 / P 60 / H 16 cm et d'une niche unité centrale L 21 / P 60 / H 50,5 cm.

Le meuble de service est équipé d'un obturateur sur son plateau supérieur pour le passage des câbles du plateau vers le sol ou vers la niche unité centrale.

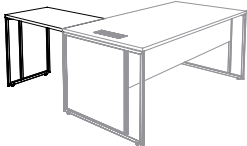
Tarif

BUREAUX DE DIRECTION DROIT - P100 x H74 cm - Top-access inclus (à droite ou à gauche)



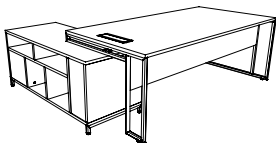
L180 cm	DW815 +	838 € ^{HT}
L200 cm	DW825 +	870 € ^{HT}

RETOUR - H74 cm - Retour à droite ou à gauche



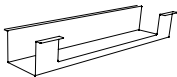
L80 x P60 cm	DW645 +	313 € ^{HT}
L100 x P60 cm	DW835 +	398 € ^{HT}

BUREAUX SUR MEUBLE DE SERVICE - P180 x H74 cm - Avec top-access inclus

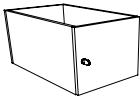


L201 cm Plateau L180 cm Meuble L140 x P60 x H63,5 cm	Retour à droite	DW845 +	1642 € ^{HT}
	Retour à gauche	DW855 +	
L221 cm Plateau L200 cm Meuble L140 x P60 x H63,5 cm	Retour à droite	DW865 +	1675 € ^{HT}
	Retour à gauche	DW875 +	

ACCESSOIRES



Goulotte d'électrification L60 x P12 x H9 cm / H utile 8 cm Finition Noir	DP045G	53 € ^{HT}
--	--------	--------------------



Bloc de rangement avec porte à encastrer dans le meuble de service Rangement L35,5 x P60 x H32,2 cm Dimension utile L32,2 x P56 x H32,2 cm 1 porte battante avec serrure Finition Noir	B5843G	155 € ^{HT}
---	--------	---------------------

CAISSON MOBILE - L42 x P59 x H60 cm



2 tiroirs dont 1 D.S.	AP201 +	316 € ^{HT}
3 tiroirs plats	AP211 +	

CAISSON MOBILE SLIM MÉTALLIQUE - Plumier inclus - L30 x P52 x H60,5 cm



3 tiroirs dont 1 D.S.	BY98 +	296 € ^{HT}
-----------------------	--------	---------------------



GAMME(S) ASSOCIÉE(S)



Rangements **Estats**

Découvrir