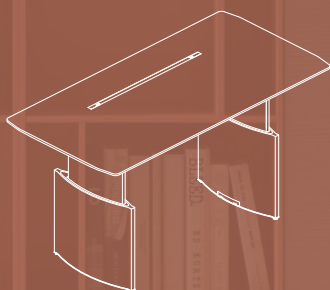


# GORZANO

*design sophistiqué et ergonomie*





GORZANO

5  
ans  
GARANTIE

5  
semaines  
DÉLAIS

DEVIS GRATUIT, CLIQUEZ ICI

ou contactez nous au  
04 76 96 82 06





GORZANO

5  
ans  
GARANTIE

5  
semaines  
DÉLAIS

DEVIS GRATUIT, CLIQUEZ ICI 

ou contactez nous au  
04 76 96 82 06



Actualisé le 04/07/24

# Nuancier

## Bois

Plateaux/Pieds - VDF - Porte-manteaux - Rangements mobiles (corps/façades) - Dessertes (corps/façades) - Armoires (façades) - Top et côtés de finition



**Chêne blanc**  
RB

**Chêne carbon**  
RC

**Chêne gris**  
RG

**Chêne noir**  
RK


**Chêne naturel**  
RR

**Chêne tabac**  
RT

**Chêne gris foncé**  
RU

## Laqué

Rangements mobiles (façades) - Dessertes (façades) - Armoires (façades)



**Tourterelle**  
L2


**Titane**  
L4

**Blanc**  
LB

**Noir**  
LN

## Verre trempé opaque

Armoires (portes)



**Noir**  
SN


**Titane**  
SU

**Tourterelle**  
SO

**Blanc**  
SB

## Similicuir

Sous-main



E01

E02

E03

E04

E05

E07

E08

E09


E10

E11

E12

## Cuir

Sous main



Z01

Z02

Z03

Z05

Z06

Z10

Z11

Z12

Z13

Z14

# Descriptif technique

## Plateau

Fabriqués à partir de MDF de 30 mm. épais, recouvert des deux côtés de placage de bois épais. 0,6 mm. et chant sur le périmètre épaisseur 1mm en bois massif arrondi avec un rayon de 2 mm. Sur le périmètre du plateau la finition est en aile d'avion. La peinture est réalisée avec de la peinture à base d'eau et une peinture acrylique transparente finale ou laquée avec une finition à pores ouverts. Ils peuvent être façonnés pour accueillir des boîtiers de prises escamotables avec des tops qui peuvent être ouverts des deux côtés avec une fente pour la sortie des câbles. En option, ils peuvent être accessorisés avec un bloc USB "A". Un bac inspectable est installé sous le plateau pour la collecte et le passage des câbles et il est en tôle d'acier emboutie et peinte avec des poudres époxy. Les plateaux des tables de réunion peuvent être aussi façonnés pour accueillir des boîtiers de prises escamotables avec des portes qui s'ouvrent des deux côtés avec une fente pour les sorties de câbles. La porte est finie en bois avec le même placage et la même couleur que le dessus.

## Structure bureau réglable

Pieds en métal qui se développent en hauteur à deux étages pouvant être relevés électriquement et recouverts de panneaux de contreplaqué façonnés plaqués et avec chant en chêne de la même couleur que les plateaux. Ils sont soutenus par des plaques de 6 mm d'épaisseur en partie inférieure et par des plaques de finition en partie supérieure. Un carter en métal accroché à la structure, guidé à l'intérieur des panneaux, permet le passage des câbles électriques à l'intérieur du pied. Les pieds sont équipés d'un verin de nivellement réglable et sont reliés entre eux par une poutre télescopique extensible de 1400 à 2000 mm. Le contrôle de la structure électrique s'effectue par de boutons-poussoirs haut et bas inclus dans la table.

## Structure bureau fixe

Pieds en métal recouverts de panneaux de contreplaqué façonnés plaqués et avec chant en chêne verni de la même couleur que les plateaux. Ils sont soutenus par des plaques de 6 mm d'épaisseur en partie inférieure et par des plaques de finition en partie supérieure qui permettent le passage des câbles électriques à l'intérieur du pied. Ils sont équipés d'un verin de nivellement réglable et reliés entre eux par des poutres télescopiques.

## Armoire

Réalisée en aggloméré (poids 620 kg par mètre cube, classe E1 à basse émission de formaldéhyde, réaction au feu classe 2 conforme aux normes ISO), revêtue de papier décoratif en finition noir imprégné de résine mélamine, épaisseur de 18 mm pour les flancs, top et fond, 12 mm pour le dos et 25 mm pour les étagères fixes et mobiles. Sur la partie interne des flancs est présente une double rangée de trous espacés de 32 mm permettant l'installation des accessoires internes, des charnières des portes, tandis que sur le fond sont montés des pieds à hauteur réglable en ABS noir de 5 cm de diamètre et de 1,8 cm de hauteur. L'assemblage rapide de la structure s'effectue à sec par l'intermédiaire d'accessoires métalliques à traitement anticorrosion. Des ouvertures sur les flancs permettent le passage de vis de jonction servant à joindre les structures les unes aux autres.

## Caractéristiques techniques

- Hauteur minimale/maximale : 61 à 107 cm du sol jusqu'au-dessous du plateau;
- Pas à réglage continu;
- Réglage avec bouton up&down (déjà fourni);
- Réglage disponible, sur demande, avec bouton up&down,
- Cycles d'utilisation : 10 000 cycles certifiés;
- Poids maximum relevable : 120 Kg (distribuée uniformément);
- Présence de butées de sécurité : vers le haut et vers le bas;
- Certificats de conformité TUV sur l'installation électrique;
- Mécanisme préinstallé dès l'origine et 2 moteurs intégrés dans les pieds, plug&play;
- Bruit de fonctionnement : 39 dB;
- Vitesse de montée/descente : 40 mm/s;
- Consommation d'énergie : 0,00277kWh/jour, 0,87 Kwh/an, considérant 3 réglages quotidiens.

## Voile de fond

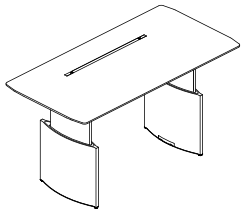
Panneaux de particules plaqués de 18 mm et peints dans la même couleur que les plateaux des bureaux, fixés au plateau au moyen de supports métalliques à emboîtement rapide

## Crédence/Desserte

structure en aggloméré, d'une épaisseur de 18 mm bordée sur les 4 côtés avec du papier mélaminé (densité 650Kg/mc. E1, CARB PH 2/TSCA Titre VI. Panneaux à faible émission de formaldéhyde, moins de 50% de la classe E1, selon les normes UNI EN. Classe de réaction au feu Ds2, d0 - Dfl-S1), munie de pieds Ø52 x h.18 mm avec petit pied réglable à partir de l'intérieur du meuble. Tous les revêtements sont en bois, revêtus sur les côtés avec un placage d'une épaisseur de 0,6 mm. Les éléments frontaux et les portes d'une épaisseur de 1,9cm, les dos et le top d'une épaisseur de 1,3mm, les côtés de fermeture d'une épaisseur de 13mm sont bordés périmétralement en bois massif d'une épaisseur de 1 mm avec un rayon de 2 mm. Les portes possèdent des charnières traitées anticorrosion ayant une ouverture de 105° et une fermeture Soft amortie, les serrures sont cylindriques de type Yale avec clé à poignée peint avec des poudres époxy. Les poignées sont en métal peint avec des poudres époxy. Les tiroirs avec l'application de les glissières métalliques à extraction télescopique et système de fermeture Soft intégré sont munis d'un chariot à billes traitées anticorrosion, sont réalisés en tôle métallique pliée d'une épaisseur de 8/10 et vernis avec des poudres époxy. Le petit tiroir porte-accessoires est toujours fourni avec des glissières à extraction simple coulissantes sur des roulettes autolubrifiantes. Un perçage adéquat a été effectué le long des bords latéraux des tiroirs et permet de monter, sur demande, des accessoires comme les séparateurs de dossiers horizontaux. Les caissons sont munis de roulettes pivotantes d'un diamètre de 6 cm, dont 2 sont avec frein ; les classeurs ont une 5ème roulette avec fonction anti-basculement. Le châssis porte-dossiers permet d'utiliser des dossiers suspendus, format 33 et 39 cm. Les meubles peuvent également être placés sur des roulettes pivotantes d'un diamètre de 5 cm, dont 2 sont avec frein ; les classeurs ont une 5ème roulette avec fonction anti-basculement. Les buffets sont caractérisés par des éléments simples fixés sur un podium soutenu par des pieds en acier enduit de poudre époxy.

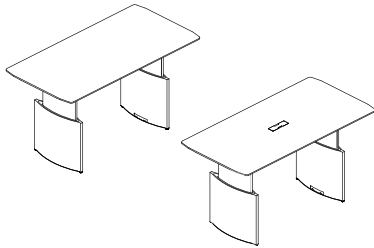
# Tarif

## BUREAU DE DIRECTION RÉGLABLE EN HAUTEUR - H64/110 cm - Avec profil et 2 passe-câbles

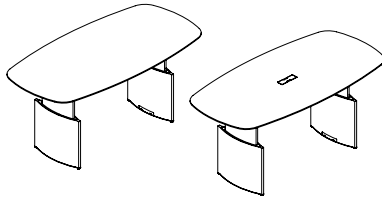


P80 cm	L180 cm	EE180800 +	<b>6980 €<sup>HT</sup></b>
	L200 cm	EE201000 +	<b>7179 €<sup>HT</sup></b>
P100 cm	L220 cm	EE221000 +	<b>7275 €<sup>HT</sup></b>
	L240 cm	EE241000 +	<b>7370 €<sup>HT</sup></b>

## TABLES DE RÉUNION RÉGLABLE EN HAUTEUR - H64/110 cm

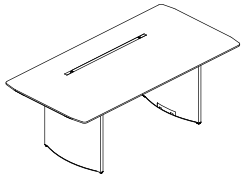

**Rectangulaire**  
P100 cm

L200 cm	Sans passe-câbles	EE2010T1 +	<b>6948 €<sup>HT</sup></b>
	Avec passe-câbles	EE2010V1 +	<b>7125 €<sup>HT</sup></b>
L220 cm	Sans passe-câbles	EE2210T1 +	<b>7044 €<sup>HT</sup></b>
	Avec passe-câbles	EE2210V1 +	<b>7220 €<sup>HT</sup></b>
L240 cm	Sans passe-câbles	EE2410T1 +	<b>7139 €<sup>HT</sup></b>
	Avec passe-câbles	EE2410V1 +	<b>7316 €<sup>HT</sup></b>


**Tonneau**  
P120 cm

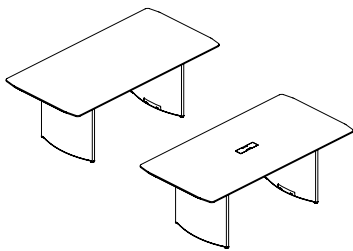
L240 cm	Sans passe-câbles	EE241200 +	<b>7363 €<sup>HT</sup></b>
	Avec passe-câbles	EE2412V1 +	<b>7539 €<sup>HT</sup></b>

## BUREAU DE DIRECTION FIXE - H75 cm - Avec profil et 2 passe-câbles



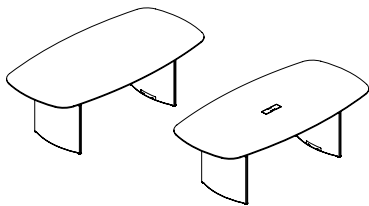
P80 cm	L180 cm	ES180800 +	<b>4365 €<sup>HT</sup></b>
	L200 cm	ES201000 +	<b>4564 €<sup>HT</sup></b>
P100 cm	L220 cm	ES221000 +	<b>4659 €<sup>HT</sup></b>
	L240 cm	ES241000 +	<b>4755 €<sup>HT</sup></b>

## TABLES DE RÉUNION FIXE - H75 cm



**Rectangulaire**  
P100 cm

L200 cm	Sans passe-câbles	ET201000 +	<b>4331 €<sup>HT</sup></b>
	Avec passe-câbles	ET2010V0 +	<b>4540 €<sup>HT</sup></b>
L220 cm	Sans passe-câbles	ET221000 +	<b>4426 €<sup>HT</sup></b>
	Avec passe-câbles	ET2210V0 +	<b>4636 €<sup>HT</sup></b>
L240 cm	Sans passe-câbles	ET241000 +	<b>4522 €<sup>HT</sup></b>
	Avec passe-câbles	ET2410V0 +	<b>4731 €<sup>HT</sup></b>



**Tonneau**  
P120 cm

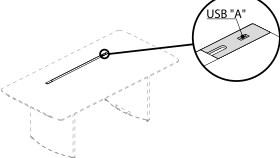
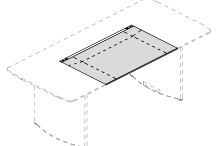
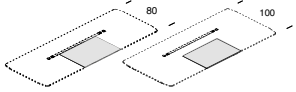
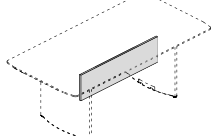

L240 cm	Sans passe-câbles	ET241200 +	<b>4746 €<sup>HT</sup></b>
	Avec passe-câbles	ET2412V0 +	<b>4955 €<sup>HT</sup></b>
L280 cm	Sans passe-câbles	ET281200 +	<b>5143 €<sup>HT</sup></b>
	Avec passe-câbles	ET2812V0 +	<b>5378 €<sup>HT</sup></b>
L360 cm	Sans passe-câbles	ET361200 +	<b>7435 €<sup>HT</sup></b>
	Avec passe-câbles	ET3612V2 +	<b>7854 €<sup>HT</sup></b>
L440 cm	Sans passe-câbles	ET441200 +	<b>8371 €<sup>HT</sup></b>
	Avec passe-câbles	ET4412V2 +	<b>8840 €<sup>HT</sup></b>

## TABLES BASSES - H40 cm



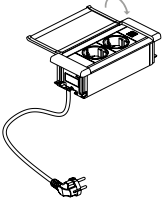
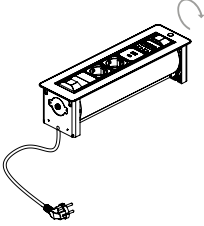
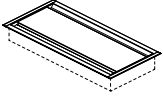
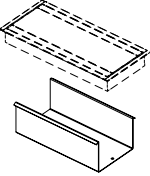

L60 x P60 cm	RT060600 +	<b>891 €<sup>HT</sup></b>
L120 x P120 cm	RT120600 +	<b>1073 €<sup>HT</sup></b>

## OPTIONS & ACCESSOIRES

	<b>Bloc pour profil</b> 1 USB 'A' 5V + 1 câble alimentation USB 'A' L2 m En métal Gris ombre		EZ0095U1 +	<b>74 €<sup>HT</sup></b>
	<b>Sous-main encastré</b>	Pour bureau P80 cm	Similicuir EP1105STPL1 +	<b>567 €<sup>HT</sup></b>
			Cuir EP1105STPE1 +	<b>433 €<sup>HT</sup></b>
	Pour bureau P100 cm	Similicuir EP1107STPL1 +	<b>591 €<sup>HT</sup></b>	
		Cuir EP1107STPE1 +	<b>444 €<sup>HT</sup></b>	
	<b>Sous-main en support</b>	Similicuir CZ070500PL1 +	<b>290 €<sup>HT</sup></b>	
		Cuir CZ070500PE1 +	<b>252 €<sup>HT</sup></b>	
	<b>Voile de fond</b> L110 x ép. 1,9 x H2ç,5 cm		EG110300 +	<b>348 €<sup>HT</sup></b>
	<b>Porte-manteaux</b> L45 x P45 x H160 cm		CZ016401 +	<b>484 €<sup>HT</sup></b>



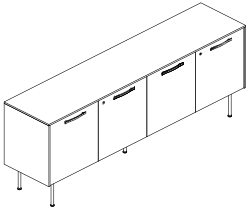
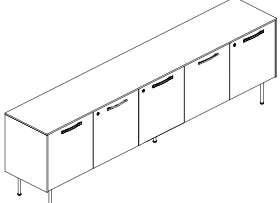
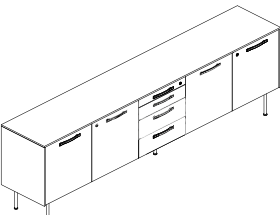
## ACCESSOIRES D'ELECTRIFICATION

	<p><b>Boîtier de prises</b> 1 USB 'A' + 1 USB 'C' + 2 prises courants L19 x P7,7 x H7 cm Perçage inclus au centre du plateau uniquement Finition Noir</p>		GZ0079FR +	<b>338 €<sup>HT</sup></b>
	<p><b>Top-access électrifié</b> 1 USB 'A' + 1 USB 'C' + 2 prises courants + 1 RJ45 L39 x P11,3 x H7 cm Perçage inclus au centre du plateau uniquement Finition Noir</p>		GZ0039EU +	<b>861 €<sup>HT</sup></b>
	<p><b>Top-access double ouverture</b> L26 x P12,3 x H7 cm Perçage inclus au centre du plateau uniquement Finition Blanc, Noir ou Chromé</p>		GZ00623F +	<b>143 €<sup>HT</sup></b>
	<p><b>Bac porte-câbles pour top access GZ00623F</b> L20 x P11 x H9 cm Finition Noir</p>		GZ029001	<b>31 €<sup>HT</sup></b>
	<p><b>Goulotte passe-câbles</b> P10,8 x H16,5 cm Finition Noir</p>	L50 cm	GZ0043P1	<b>33 €<sup>HT</sup></b>
		L120 cm	GZ0046P1	<b>58 €<sup>HT</sup></b>

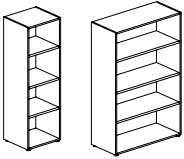
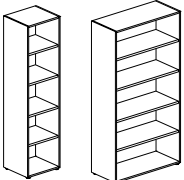
## RANGEMENTS MOBILES - Corps bois - Poignées Gris ombre

		Façade bois		Façade laqué	
	4 tiroirs	ER0406M4 +	<b>1167 €<sup>HT</sup></b>	ER0406M4L +	<b>1155 €<sup>HT</sup></b>
	3 tiroirs dont 1 D.S.	ER0406M3 +	<b>1157 €<sup>HT</sup></b>	ER0406M3L +	<b>1145 €<sup>HT</sup></b>
	2 portes + 4 tiroirs	EC1306F4 +	<b>2195 €<sup>HT</sup></b>	EC1306F4L +	<b>1948 €<sup>HT</sup></b>
	2 portes + 3 tiroirs dont 1 D.S.	EC1306F3 +	<b>2205 €<sup>HT</sup></b>	EC1306F3L +	<b>1958 €<sup>HT</sup></b>

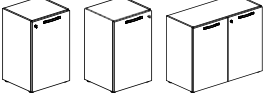
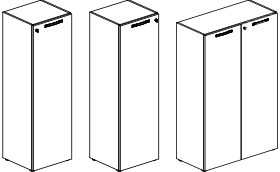
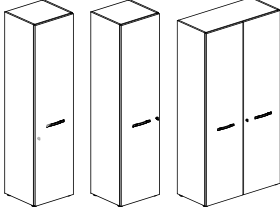
## DESSERTES - Corps bois - Poignées Gris ombre

		Façade bois	Façade laqué
	<b>4 portes</b> Avec serrures L170 x P56,2 x H72 cm	ED1707A4 +	ED1707A4L +
		<b>2428 €HT</b>	<b>2176 €HT</b>
	<b>5 portes</b> Avec serrures L211,7 x P56,2 x H72 cm	ED2207A5 +	ED2207A5L +
		<b>2982 €HT</b>	<b>2640 €HT</b>
	<b>4 portes + 4 tiroirs</b> Avec serrures L211,7 x P56,2 x H72 cm	ED2207F4 +	ED2207F4L +
		<b>3264 €HT</b>	<b>2973 €HT</b>

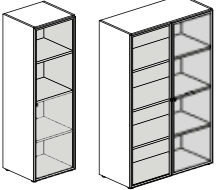
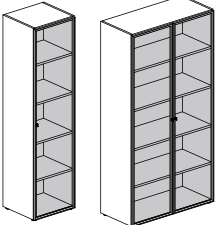
## RANGEMENTS OUVERTES - Structure Noir - P44 cm - Top et flancs de finition obligatoires

	<b>H78,6 cm</b> 1 étagère fixe	L50 cm	AB050800	<b>142 €HT</b>
		L100 cm	AB100800	<b>188 €HT</b>
	<b>H155,4 cm</b> 2 étagères mobiles et 1 fixe	L50 cm	AB051600	<b>243 €HT</b>
		L100 cm	AB101600	<b>336 €HT</b>
	<b>H193,8 cm</b> 3 étagères mobiles et 1 fixe	L50 cm	AB052000	<b>286 €HT</b>
		L100 cm	AB102000	<b>397 €HT</b>


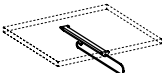
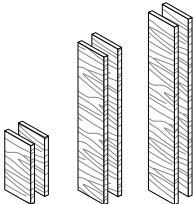



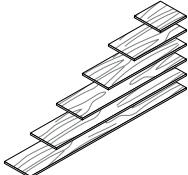






## ARMOIRES PORTES BOIS - Structure Noir - P46 cm - Top et flancs de finition obligatoires

				Façade bois		Façade laquée	
 <p><b>H78,6 cm</b> 1 étagère mobile Avec serrure</p>	L50 cm	Ouverture à droite	EB0508AD +	<b>396 €<sup>HT</sup></b>	EB0508ADL +	<b>366 €<sup>HT</sup></b>	
		Ouverture à gauche	EB0508AS +		EB0508ASL +		
	L100 cm			EB1008AO +	<b>661 €<sup>HT</sup></b>	EB1008AOL +	<b>574 €<sup>HT</sup></b>
 <p><b>H155,4 cm</b> 2 étagères mobiles et 1 fixe Avec serrure</p>	L50 cm	Ouverture à droite	EB0516AD +	<b>669 €<sup>HT</sup></b>	EB0516ADL +	<b>580 €<sup>HT</sup></b>	
		Ouverture à gauche	EB0516AS +		EB0516ASL +		
	L100 cm			EB1016AO +	<b>1157 €<sup>HT</sup></b>	EB1016AOL +	<b>951 €<sup>HT</sup></b>
 <p><b>H193,8 cm</b> 3 étagères mobiles et 1 fixe Avec serrure</p>	L50 cm	Ouverture à droite	EB0520AD +	<b>792 €<sup>HT</sup></b>	EB0520ADL +	<b>690 €<sup>HT</sup></b>	
		Ouverture à gauche	EB0520AS +		EB0520ASL +		
	L100 cm						

## ARMOIRES PORTES VERRES - Structure Noir - P46 cm

 <p><b>H155,4 cm</b> 2 étagères mobiles et 1 fixe Sans serrure</p>	L50 cm			EB0516TO +	<b>626 €<sup>HT</sup></b>
	L100 cm			EB1016TO +	<b>1058 €<sup>HT</sup></b>
 <p><b>H193,8 cm</b> 3 étagères mobiles et 1 fixe Sans serrure</p>	L50 cm			EB0520TO +	<b>724 €<sup>HT</sup></b>
	L100 cm			EB1020TO +	<b>1229 €<sup>HT</sup></b>

**ACCESSOIRES POUR ARMOIRES**

	<b>Clé passe-partout</b>		AZ0001PM	<b>12 €<sup>HT</sup></b>
	<b>Tringle</b>		AZ040000	<b>32 €<sup>HT</sup></b>
	<b>Paire flancs de finition</b> Ép. 1,3 x P46 cm	H76,8 cm	DF000802 + 	<b>336 €<sup>HT</sup></b>
		H153,6 cm	DF001602 + 	<b>596 €<sup>HT</sup></b>
		H192 cm	DF002002 + 	<b>712 €<sup>HT</sup></b>
	<b>Top de finition</b> P46 x ép. 1,3 cm	L58 cm	HT050501 + 	<b>159 €<sup>HT</sup></b>
		L108 cm	HT100501 + 	<b>250 €<sup>HT</sup></b>
		L158 cm	HT150501 + 	<b>342 €<sup>HT</sup></b>
		L208 cm	HT200501 + 	<b>446 €<sup>HT</sup></b>
		L258 cm	HT250501 + 	<b>542 €<sup>HT</sup></b>
		L308 cm	HT300501 + 	<b>640 €<sup>HT</sup></b>

## Besoin d'un conseil ou d'un devis ? Contactez-nous

Nos conseillers sont disponibles pour vous de 9h à 18h du lundi au vendredi au 04 76 96 82 06 ou sur [info@francebureau.com](mailto:info@francebureau.com)

**DEVIS GRATUIT, CLIQUEZ ICI**