

THORENS

une direction de caractère





Bureau sur retour meuble
2 tiroirs. Ensemble
Chêne naturel.



Bureau avec retour
meuble 2 tiroirs. Ensemble
Peuplier clair.



THORENS

5
ans
GARANTIE

4
semaines
DÉLAIS

DEVIS GRATUIT, CLIQUEZ ICI 

ou contactez nous au
04 76 96 82 06



*Bureau sur retour
meuble, plateau
verre Noir et bois
 finition Peuplier clair.*



— Table de réunion rectangulaire.
Finition Noyer moderne.



— Tables de réunion
carrée. Plateau finition
Peuplier clair.

Nuancier

Toutes les combinaisons de couleurs ne sont pas possibles, merci de contacter un conseiller pour plus d'informations.

**Plateaux bois - Pieds panneaux -
Rangements sur roulettes - Meubles
monolithes - Armoires (portes pleines) -
Top/côtés de finition**



Chêne naturel Noyer moderne Peuplier clair

Plateaux verre



Noir

Descriptif technique

Bureaux

Les plateaux en bois sont fabriqués en panneaux de particules de bois de 18 mm d'épaisseur finis en mélamine et bordés en ABS ép. 2 mm de la même couleur que la surface. Sous le plateau se trouve un cadre en aluminium extrudé de 7 mm d'épaisseur en couleur noire.

Les plateaux de bureau en verre sont trempés, vernis avec effet de revêtement, ont une épaisseur de 12 mm avec des bords extérieurs en poli mat, disponibles dans uniquement en Noir.

Le cadre est en métal tubulaire de section rectangulaire 50 x 25 ép. 1,5 mm anodisé noir.

Les pieds panneaux et le retour sont en panneaux de particules de bois de 50 mm d'épaisseur finis en mélaminé et bordés ABS ép. 0,45 mm. Pieds de nivellement réglables.

Les dos sont en panneaux de particules de bois ép. 18 mm finis en mélaminé bordé ABS de 2 mm d'épaisseur, à assortir aux couleurs des étagères.

Le bureau avec retour est livré avec un bloc tiroir standard sur pieds à 2 tiroirs mais contient un tiroir supplémentaire qui coulisse sur des guides métalliques. Il est fixé sur le côté et sur le retour par des entretoises circulaires en acier nickelé.

Tables de réunion rectangulaire

Plateau en panneaux de particules mélaminés ép. 18 mm, chant ABS ép. 2 mm assorti à la surface. Le plateau est équipé d'un trou pour loger le top-access (fourni séparément).

Une poutre structurelle adaptée au câblage est positionnée sous le plateau. La poutre est en tôle ép. 1,2 mm, plié à la presse et peint avec des poudres époxy noires.

Les pieds, équipés de carter pour la remontée des câbles, sont constitués de panneaux de particules de bois ép. 35 mm fini avec bord périmétrique en ABS ép. 2 mm de la même couleur que la surface et équipé de pieds réglables en nylon noir.

L'accouplement entre le plateau et les pieds s'effectue par des joints métalliques mécaniques.

Tables de réunion carrée

Plateau en panneaux de particules mélaminés ép. 18 mm, fini sur le pourtour avec bord ABS ép. 2 mm assorti à la surface.

Le cadre est en métal tubulaire de section rectangulaire 50 x 25 ép. 1,5 mm anodisé noir.

Base en métal composée d'une base circulaire Ø590mm, colonne verticale et plateau.

La colonne est faite avec un tube qui a une section qui commence à la base avec un Ø128mm et monte ensuite à un Ø89mm. La plaque supérieure est en tôle sp. 4 mm avec trous pour fixation sous plateau. La base en métal est peinte avec de la poudre époxy de couleur Noir.

Rangements mobiles

Les structures sont réalisées en panneaux de particules de bois ép. 18 mm finis en mélaminé bordé en ABS de 0,45 mm d'épaisseur de la même couleur que la surface.

Les façades ont un bord extérieur en ABS de 2 mm pour correspondre à la couleur des surfaces. La structure interne des tiroirs est constituée de bords et de fond en fibre revêtue de PVC noir qui coulisse sur des guides métalliques avec roulements en nylon avec fin de course en ouverture et fermeture automatique. Le caisson et le meuble de service sont équipés d'un système de verrouillage centralisé.

La structure repose sur des roues pivotantes en nylon noir.

Les poignées sont composées d'aluminium extrudé anodisé noir. Le caisson sur roulettes 2 tiroirs contient un tiroir supplémentaire qui coulisse sur des guides métalliques.

Descriptif technique

Meubles monolithes

Composé d'une base en métal, structure, portes et façades, plateaux et côtés de finition.

La base métallique est constituée d'un tube métallique rectangulaire de section 50 x 20 x 1,5 mm, anodisé en noir et équipé de pieds réglables en nylon noir.

Structure et panneaux arrière fabriqués panneaux de particules ép. 18 mm, finis en mélaminé, bordés en ABS ép. 0,45 mm de la même couleur que la surface.

Portes et façades réalisées en panneaux de particules de bois ép. 18 mm finition mélaminé bordé en ABS ép. 2 mm de la même couleur que la surface.

Les portes en verre sont trempées, transparentes fumées ép. 4 mm, équipées de serrure et délimitées par un cadre en aluminium extrudé anodisé noir.

Toutes les charnières des portes pleines ou vitrées (de couleur titane) sont de type battant avec boîtier métallique à ouverture à 110°, complets de bases, avec réglage 3D, et avec un système de fermeture amortie.

Les poignées sont en aluminium extrudé traité avec un procédé d'anodisation noire.

Plateaux et panneaux latéraux finaux réalisés en panneaux de particules de bois d'une ép. de 12 mm finis en mélaminé, bordés en ABS ép. 2 mm de la même couleur que la surface.

Armoires

Structure composée d'une base, panneau supérieur, deux panneaux latéraux et arrière (de 18 mm d'épaisseur insérés dans le fraisage).

Structure en panneaux de particules ép. 18 mm revêtus de mélamine, disponible en Noir, chant en ABS ép. 0,45 mm. Pieds réglables en hauteur en nylon noir fixés sous la base (4 pour les meubles L45 cm, 5 pour les meubles L90 cm), avec plage de réglage de 15 mm.

Les étagères sont constituées de panneaux de particules ép. 25 mm revêtus de mélamine, disponibles en Noir. Le pourtour est en ABS de 0,45 mm pour épouser la surface.

Ils sont équipés de quincaillerie dissimulée et peuvent être fixés au pas de hauteur de 32 mm.

Les façades et les portes sont réalisées en panneaux de particules de bois épaisseur 18 mm revêtus de mélaminé. Le bord est en ABS de 2 mm pour correspondre à la surface.

Toutes les charnières des portes pleines ou vitrées (de couleur titane) sont de type battant avec boîtier métallique à ouverture à 110°, complets de bases, avec réglage 3D, et avec un système de fermeture amortie.

Les portes vitrées sont sans poignée, avec serrure, avec cadre périmétrique caché en aluminium anodisé et verre trempé de 4 mm laqué à l'arrière en couleur noire.

Toutes les portes avec serrures ont un cylindre amovible et sont équipées d'une double clé pliante (prévention des accidents). Les portes en bois de taille basse et moyenne sont équipées d'une serrure à pêne.

Les poignées sont en aluminium extrudé traité avec un procédé d'anodisation noire.

Les compositions des meubles de rangement sont toujours à compléter avec des plateaux et des côtés à finir (fournis à part). Ils sont réalisés avec des panneaux de particules de 12 mm finis en mélaminé. Les bords périmétraux sont en ABS 2 mm. dans la même teinte que la surface.

Tarif

BUREAU PLATEAU BOIS - P100 x H73,5 cm					
	Bureau droit		L180 cm	118209 +	1149 €HT
			L200 cm	118210 +	1207 €HT
			L220 cm	118211 +	1274 €HT
	Bureau avec retour meuble 2 tiroirs + 1 tiroir interne Avec top-access Serrure Meuble L196 cm	Retour à droite	L220 cm Plateau L200 cm	118214 +	2551 €HT
			L240 cm Plateau L220 cm	118215 +	2590 €HT
		Retour à gauche	L220 cm Plateau L200 cm	118216 +	2551 €HT
			L240 cm Plateau L220 cm	118217 +	2590 €HT
BUREAU PLATEAU VERRE - P100 x H73 cm					
	Bureau droit		L200 cm	118230 +	1883 €HT
			L220 cm	118231 +	1930 €HT
	Bureau avec retour meuble 2 tiroirs + 1 tiroir interne Avec top-access Serrure Meuble L196 cm	Retour à droite	L220 cm Plateau L200 cm	118232 +	3230 €HT
			L240 cm Plateau L220 cm	118233 +	3248 €HT
		Retour à gauche	L220 cm Plateau L200 cm	118234 +	3230 €HT
			L240 cm Plateau L220 cm	118235 +	3248 €HT
RETOURS SUSPENDUS - P70 x H73,5 cm					
	L100 cm			118227 +	538 €HT

TABLES DE RÉUNION - Plateau bois uniquement

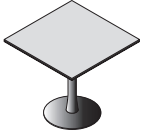


Table carrée
L100 x P100 x H71,1 cm
Piètement Noir

118249 +

496 €HT

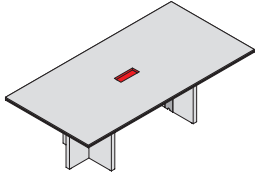


Table rectangulaire
L240 x P120 x H73,3 cm
À compléter obligatoirement avec un top-access

118250 +

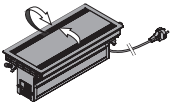
1204 €HT



Top-access standard
Finition Noir
Ouverture à double sens

118885

96 €HT

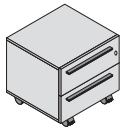


Top-access avec prises et câble d'alimentation L2m
3 prises Schuko + 2 chargeurs USB A-C + 1 HDMI
L31,6 x P14,8 x H12,2 cm
Ouverture à double sens
Finition Noir

118886

484 €HT

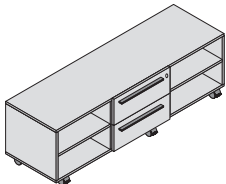
RANGEMENTS SUR ROULETTES - H53 cm



Caisson mobile
2 tiroirs + 1 tiroir interne
Serrure
L577 x P53,8 cm

118254 +

411 €HT



Meuble de service mobile
2 niches + 2 étagères + 2 tiroirs
Serrure
L173 x P53,8 cm

118255 +

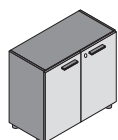
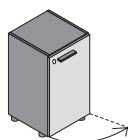
728 €HT

MEUBLES MONOLITHES

		1 porte + 2 tiroirs L122,7 x P46,3 cm	118257 +	908 €HT
	H59,8 cm			
		2 portes + 2 tiroirs L181,8 x 46,3 cm	118258 +	1176 €HT
		1 porte pleine + 1 porte verre trempé fumé et cadre aluminium Noir avec serrure + 2 tiroirs L122,7 x P46,3 cm	118259 +	1344 €HT
	H104,6 cm			
		1 porte verre trempé fumé avec cadre aluminium Noir avec serrure + 2 niches + 4 tiroirs L181,8 x P46,3 cm	118260 +	1737 €HT
		2 portes verre trempé fumé avec cadre aluminium Noir avec serrure + 4 tiroirs L122,7 x P46,3 cm	118261 +	1960 €HT
		1 porte pleine + 2 portes verre trempé fumé avec cadre aluminium Noir avec serrure + 4 tiroirs L181,8 x P46,3 cm	118262 +	2427 €HT
	H149,4 cm			
		2 portes verre trempé fumé avec cadre aluminium Noir avec serrure + 4 portes pleines + 2 niches L240,9 x P46,3 cm	118263 +	2643 €HT

ARMOIRES - À compléter avec un top et 2 panneaux de finition

Armoires basses H81,5 cm - P46,3 cm - 1 étagère - Fermeture amortie et serrure - Structure noire



1 porte pleine
L45 cm

Poignée à gauche

118270 +

204 €HT

Poignée à droite

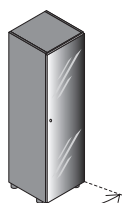
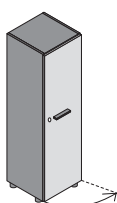
118271 +

2 portes pleines
L90 cm

118273 +

339 €HT

Armoires mi-hautes H158,3 cm - P46,3 cm - 3 étagères - Fermeture amortie et serrure - Structure noire



1 porte pleine
L45 cm

Poignée à gauche

118274 +

333 €HT

Poignée à droite

118275 +

1 porte verre trempé laqué Noir avec cadre caché en aluminium Noir

Poignée à gauche

118276110

533 €HT

Poignée à droite

118277110

2 portes pleines

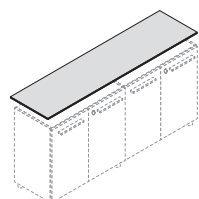

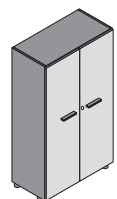
118278 +

543 €HT

2 portes verre trempé laqué Noir avec cadre caché en aluminium Noir

118279110

952 €HT



Top de finition
P48,9cm

À compléter obligatoirement avec des côtés de finition

L92,7 cm

118320 +

62 €HT

L137,6 cm

118321 +

87 €HT

L182,6 cm

118322 +

114 €HT

L227,6 cm

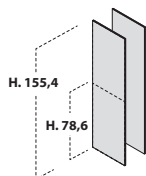
118323 +

139 €HT

L272,6 cm

118324 +

166 €HT



Panneaux de finition
P48,9cm

À compléter obligatoirement avec un top de finition

H78,6 cm

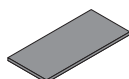
118340 +

96 €HT

H155,4 cm

118341 +

189 €HT



Étagère supplémentaire
P40,6 cm
Finition Noir

L41,2 cm

118281500

18 €HT

L86,2 cm

118282500

33 €HT

Besoin d'un conseil ou d'un devis ? Contactez-nous

Nos conseillers sont disponibles pour vous de 9h à 18h du lundi au vendredi au 04 76 96 82 06 ou sur info@francebureau.com